

全保連WEB申し込みマニュアル

以下の手順に沿って全保連のWEB申し込みを行っていただきますようお願いいたします。

1. 仲介会社ご担当者様の端末でQRコードにアクセス

お申込者様ではなく、仲介会社のご担当者様の端末でアクセスしてください。

↓↓ ↓こちらにアクセス↓↓ ↓



<https://z-web.zenhoren.jp/broker/registration/88B79B0C-5B98-47E2-BB4F-26D24B7547A5>

※このQRコード・URLは株式会社LDハウス固有のQRコードです。
他社物件への再利用は絶対にお控えください。


2. 仲介会社ご担当者様のメールアドレスを入力

お申込者様ではなく、仲介会社のご担当者様のメールアドレスを入力してください。




3. メールから物件登録画面へ遷移

メールが届きますので、「画面を開く」をクリックします。




4. 物件情報と仲介会社情報を登録

必要情報を入力後、表示される「申込者を招待」をクリックします。



5. お申込者様へのご案内

お申込者様のSMSまたはメールアドレスを入力し、完了です。



6. 完了

この後はお申込者様ご自身で登録を行っていただきます。ご不明点等ございましたら、全保連の問い合わせ窓口050-3000-1001までご連絡ください。

以上